



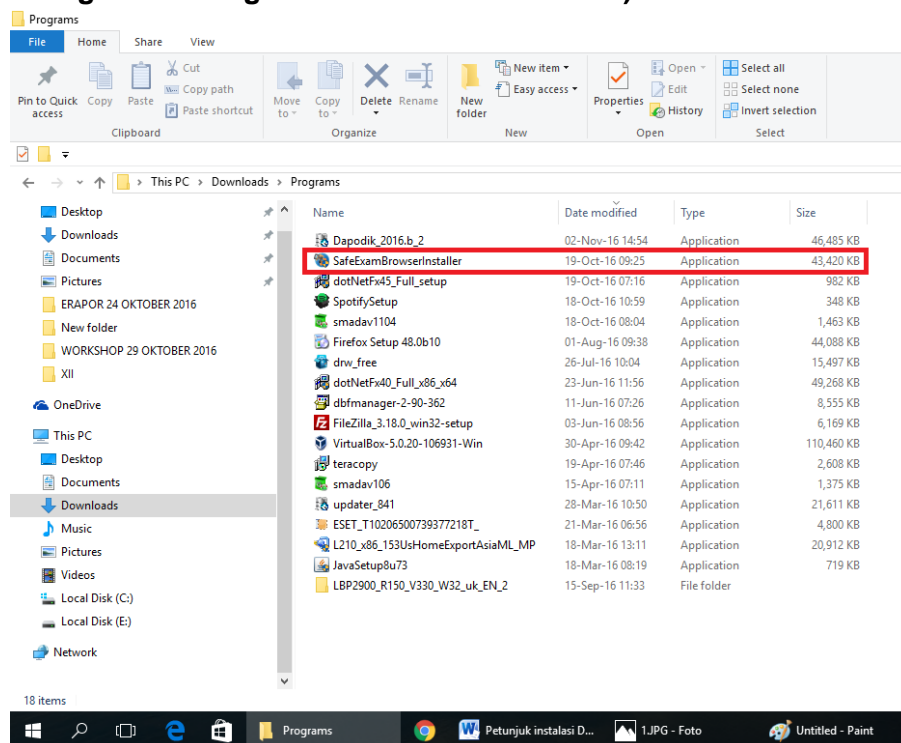
## PANDUAN INSTALASI UJIAN TOEFL DAN TOAFL DARING PUSAT PENGEMBANGAN BAHASA ASING UNIVERSITAS ISLAM MALANG

### A. Persyaratan Minimal Laptop:

1. Peserta Tes harus menggunakan Laptop dengan layar minimal 10"
2. Peserta tes dilarang menggunakan komputer (Desktop)
3. Baterai laptop harus dalam keadaan penuh dan laptop tertancap ke charger.
4. Dilengkapi dengan Webcam, Sound Card, Headphone dan Speaker.
5. Memiliki minimal 2GB RAM.
6. Memiliki minimal 10GB Storage.
7. Menggunakan Sistem Operasi Windows 7 SP1, 8, 8.1, atau 10 (tidak bisa menggunakan Mac OS)
8. Memiliki koneksi internet stabil minimal 2Mbps.
9. Disarankan menyediakan laptop cadangan dan koneksi cadangan (tethering paket data) sebagai antisipasi jika ada masalah saat tes berlangsung.

### B. Teknis Instalasi

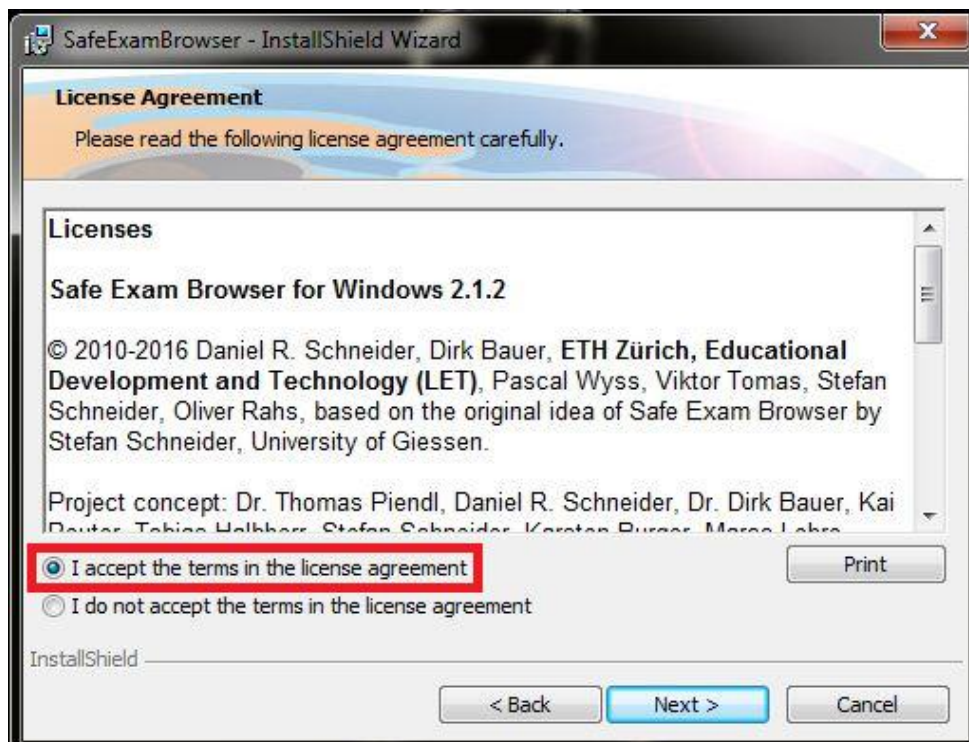
1. Download dan install aplikasi safe exam browser (download di <https://bit.ly/SEBP2BA> )
2. Tunggu sampai proses download selesai
3. Setelah proses download selesai, buka windows explorer dan arahkan ke folder hasil download, kemudian klik dua kali pada SafeExamBrowserInstaller (seperti ditunjukkan gambar dengan kotak berwarna merah)



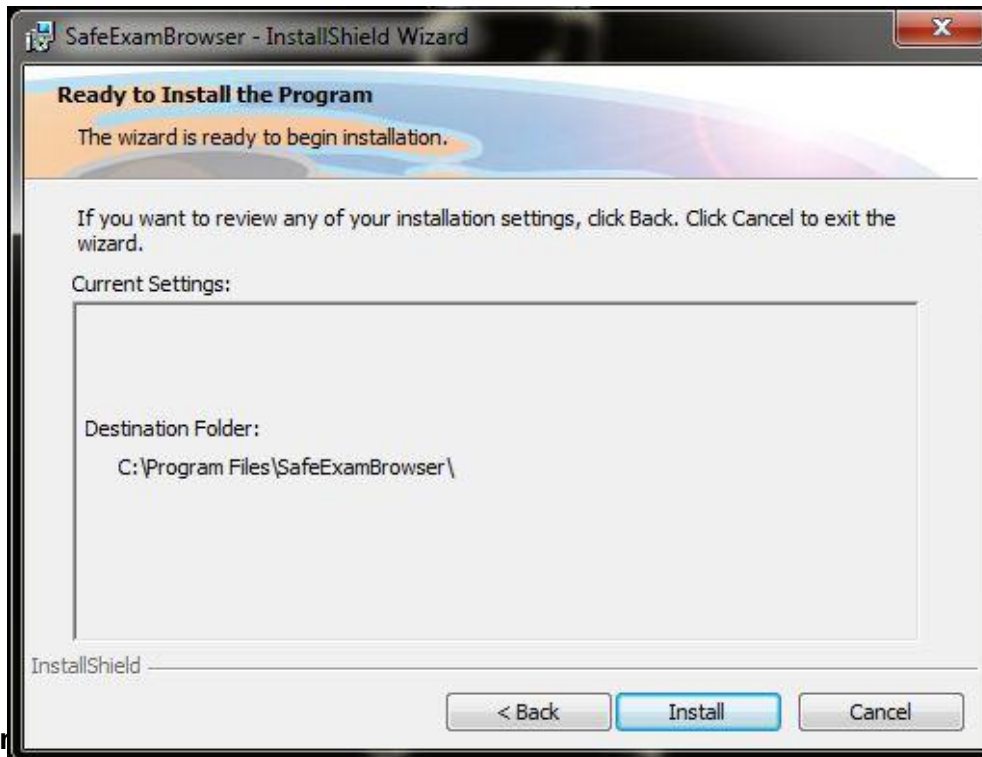
4. Tunggu sampai muncul tampilan seperti dibawah ini dan klik next



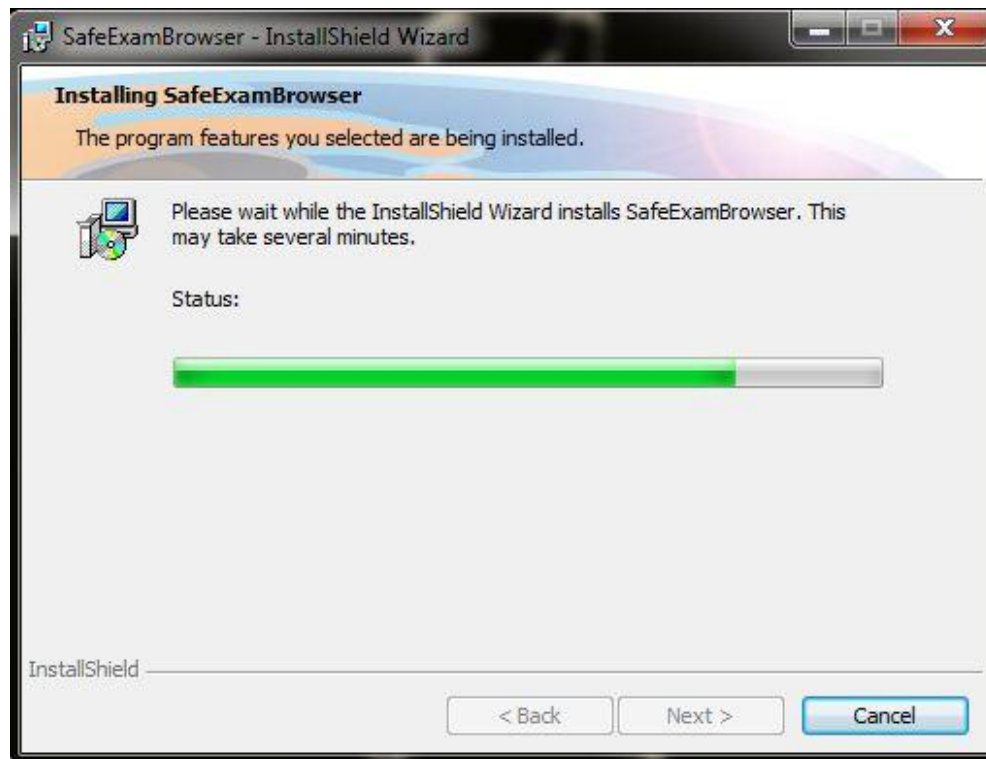
5. Klik pada kotak dengan keterangan “I accept the terms in the license agreement” (sepertiditunjukangkambardengankotakberwarnamerah) dan klik next



## 6. Klik install



## 7. Tur



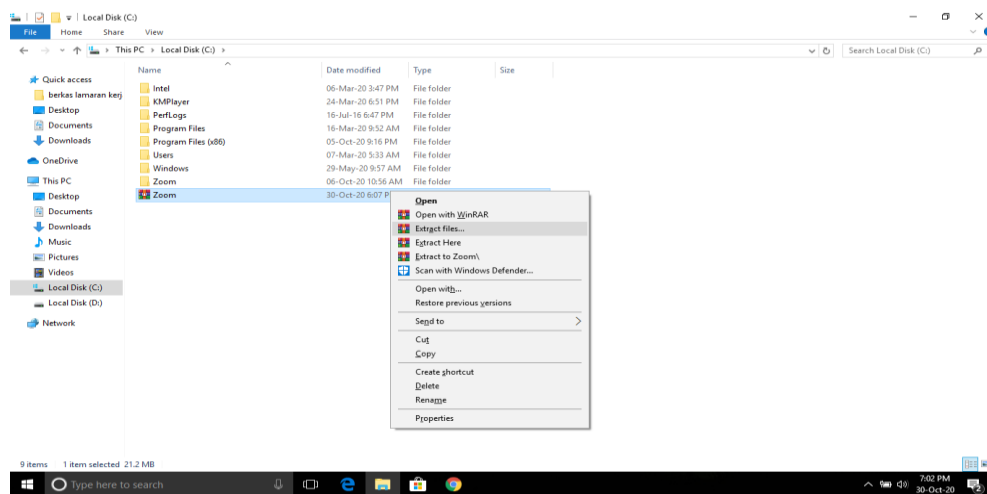
8. Setelah proses instalasi selesai maka klik finish



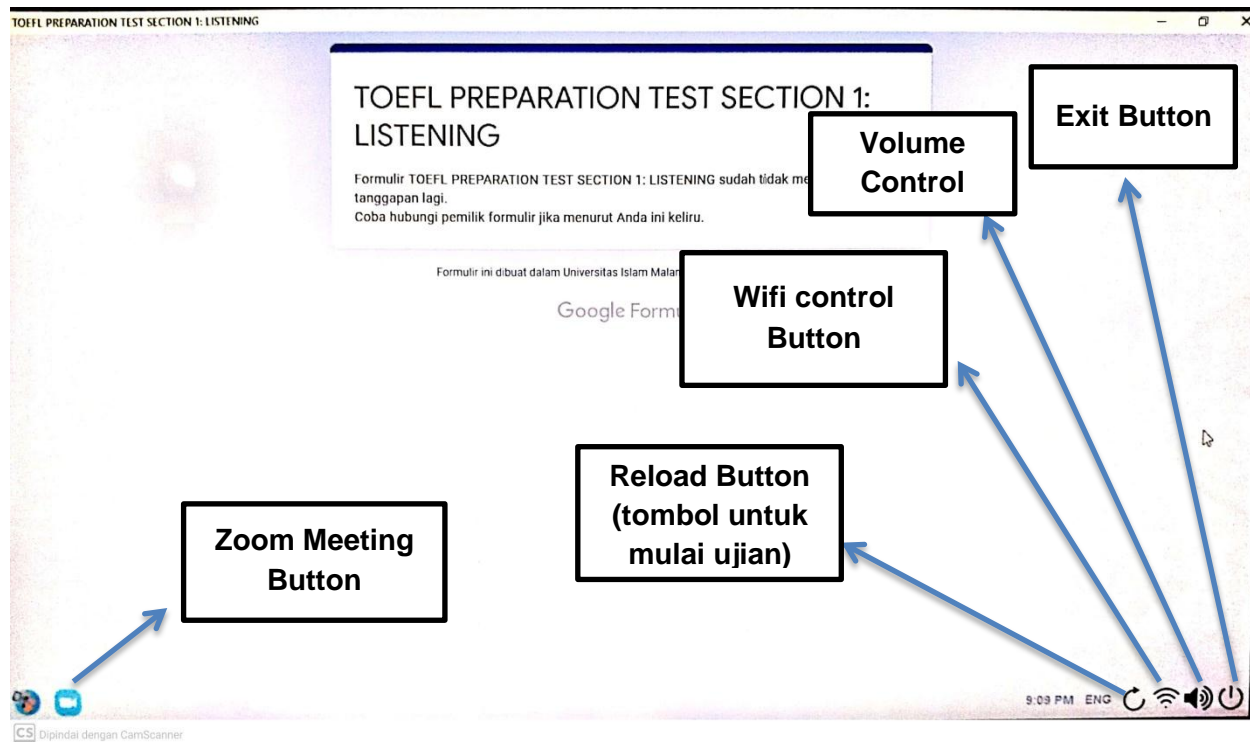
9. Download dan extract file zoom, kemudian letakkan folder zoom tersebut di drive C di laptop anda. (File Zoom package di <https://bit.ly/ZOOMP2BA> )

**CATATAN:**

Letakkan folder zoom di luar dan tampak seperti gambar dibawah ini. **Jangan meletakkan folder zoom di program file atau sebagainya!**



10. Download file konfigurasi SEB dan jalankan filenya untuk memulai.  
Tautan File konfigurasi dan password akan diinfokan lebih lanjut oleh panitia.
11. Setelah file konfigurasi dijalankan, maka tampilan akan seperti di bawah ini.



12. Selanjutnya ikuti arahan pangawas Ujian melalui zoom meeting